



MM 01/2022 concernente il conto consuntivo 2021 del Comune di Cureglia

Signor Presidente
Signore e signori consiglieri comunali

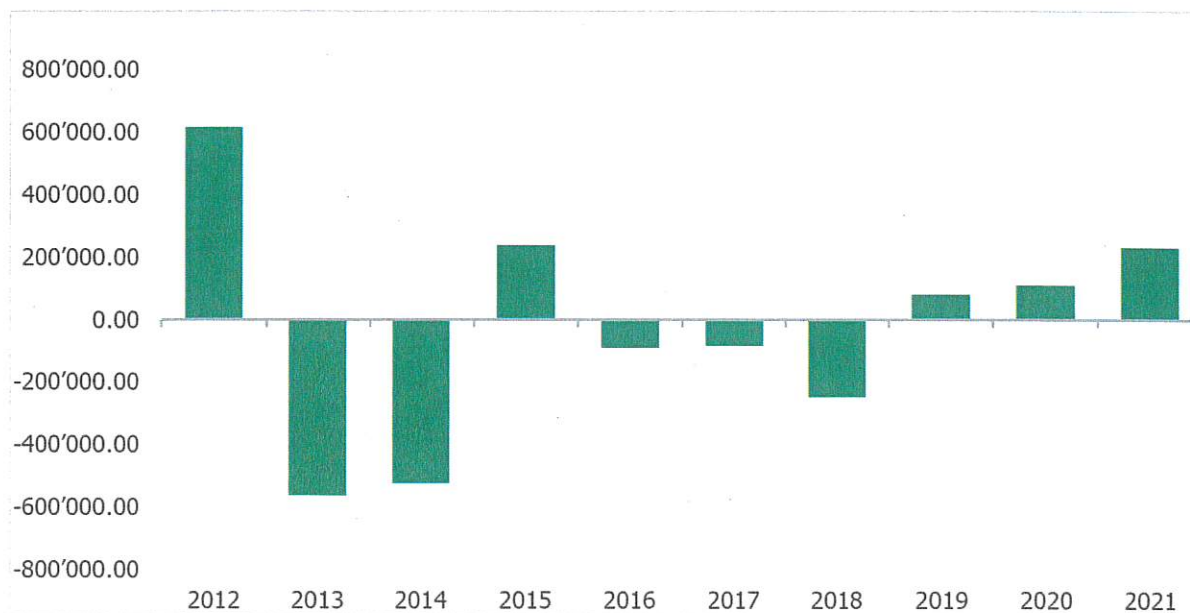
Ricevete di seguito le delucidazioni inerenti al messaggio a margine.

INTRODUZIONE

Il preventivo 2021 prevedeva un disavanzo d'esercizio di CHF 387'610.00 con un moltiplicatore d'imposta del 65% e il piano finanziario 2017-2021 ipotizzava un disavanzo di CHF 737'700.00 con un moltiplicatore di imposta del 68%. Il consuntivo chiude invece l'esercizio 2021 con un avanzo di CHF 232'161.78 con un moltiplicatore d'imposta del 65%.

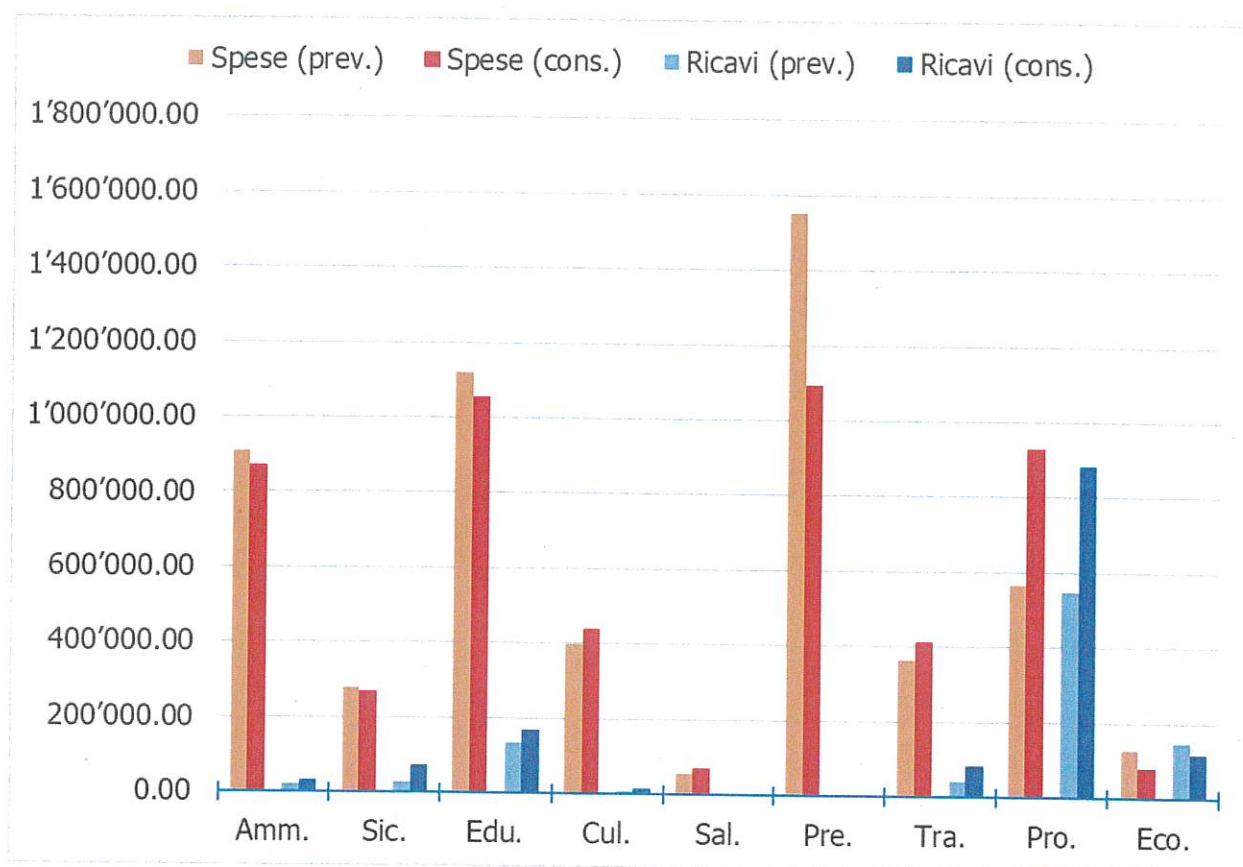
Totale ricavi	6'272'426.14
Totale spese	6'040'264.36
Avanzo d'esercizio	232'161.78

L'evoluzione del risultato d'esercizio negli ultimi anni è la seguente:



Come già in passato, anche nel 2021 il risultato finanziario di Cureglia è influenzato in modo importante da fattori esterni. In generale sia i ricavi che le spese dipendono da decisioni prese da istanze politiche superiori, in particolare dal Cantone; i ricavi in particolare dipendono inoltre dall'andamento economico generale, che influenza l'evoluzione del gettito.

I ricavi, in alcuni dicasteri, sono stati maggiori rispetto a quanto pronosticato in sede di preventivo, mentre le spese sono state minori in quasi tutti i dicasteri, come ben si evince dal grafico seguente che confronta preventivo e consuntivo. Il dicastero Finanze è stato volutamente ommesso, perché l'importanza delle sue cifre avrebbe reso illeggibile quelle degli altri dicasteri e perché è analizzato in modo dettagliato in seguito.



Le differenze in franchi e in percento tra conto consuntivo e conto preventivo sono le seguenti.

Differenze	Spese in CHF	Spese in %	Ricavi in CHF	Ricavi in %	Risultato in CHF
Amm.	-40'035.45	-4.41%	10'140.85	44.09%	50'176.30
Sic.	-8'045.67	-2.90%	45'394.06	162.12%	53'439.73
Edu.	-67'484.35	-6.02%	31'684.20	23.26%	99'168.55
Cul.	41'210.03	10.32%	7'850.80	104.68%	-33'359.23
Sal.	13'879.50	24.60%	-2'722.40	-90.75%	-16'601.90
Pre.	-458'718.72	-29.58%	-56.00	-1.87%	458'662.72
Tra.	47'414.94	13.04%	40'141.95	92.71%	-7'272.99
Pro.	362'481.46	63.99%	335'122.76	60.93%	-27'358.70
Eco.	-46'287.25	-36.28%	-31'200.00	-20.94%	15'087.25

GESTIONE CORRENTE

Il conto preventivo per l'anno 2022 è stato allestito conformemente al nuovo Modello Contabile Armonizzato 2 (in seguito "MCA2"), a cui tutti i Cantoni e tutti i Comuni si devono gradualmente allineare.

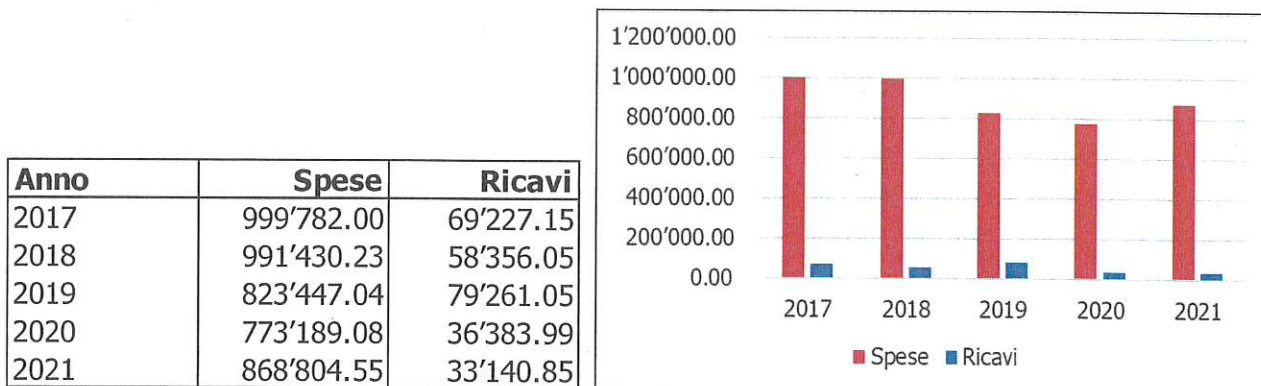
La presentazione dei conti è pertanto diversa da quella degli anni precedenti: permette un raffronto numerico con i conti preventivi 2021, ma non con quelli consuntivi 2020. Vi sono delle

novità nella determinazione di alcune poste di bilancio, in particolare per gli ammortamenti, come spiegato in seguito.

Per ogni dicastero sono state redatte delle delucidazioni, qualora necessario e in particolare per quei conti che hanno subito delle variazioni importanti.

0. AMMINISTRAZIONE GENERALE

L'evoluzione di spese e ricavi dell'amministrazione generale durante gli ultimi 5 anni è la seguente.



La differenza tra Consuntivo 2021 e Consuntivo 2020 è la seguente.

Importi in CHF	Consuntivo 2020	Consuntivo 2021	Variazione in %
Spese	773'189.08	868'804.55	0.12
Ricavi	36'383.99	33'140.85	-0.09
Maggior spesa	736'805.09	835'663.70	-0.12

012.3199.001 Spese diverse

In questo conto sono state conteggiate le spese per i fiori per i matrimoni, per la cena di tutto il personale, che quest'anno si è riusciti ad organizzare anticipandola di un paio di mesi, per il regalo al Sindaco uscente che non si è ripresentato.

029.3010.001 Stipendi e indennità al personale

La spesa per il personale di cancelleria durante il 2021 è stata inferiore a quella preventivata a causa dell'assenza di un segretario comunale.

029.3103.001 Abbonamenti e pubblicazioni

Il Municipio ha pubblicato diversi concorsi e diversi annunci.

029.3132.001 Onorari perizie e consulenze di terzi

Per sopperire all'assenza di un segretario comunale il Municipio ha incaricato la Loris Zanni Consulenze di svolgere alcuni compiti di segretariato per un importo totale di CHF 48'474.50.

029.3132.002 Onorario ufficio tecnico

La spesa superiore a quella preventivata è stata causata da ore supplementari prestate dalla tecnica comunale.

029.3151.001 Manutenzione mobili, macchine, veicoli ed attrezzature

La spesa superiore a quella preventivata è stata causata da alcuni interventi di manutenzione straordinaria alla fotocopiatrice ed alla piegatrice.

029.3637.005 Contributi e-bike e benzina alchilata

In precedenza si era deciso di limitare la spesa per l'acquisto di biciclette elettriche a CHF 5'000.00. Durante l'anno vi sono state più richieste del previsto e il Municipio ha deciso di rinunciare a questo limite a beneficio di una politica più ecologica.

090.3120.001 Riscaldamento stabili

La maggiore spesa è dovuta principalmente all'aumento del costo del gas.

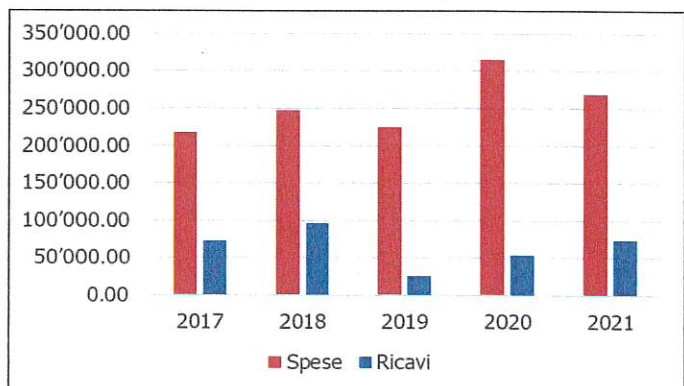
090.4427.002 Locazione stabili comunali

Anche durante il 2021 vi è stata un'importante diminuzione dei ricavi a causa dell'emergenza sanitaria provocata dal Covid-19.

1. SICUREZZA PUBBLICA

L'evoluzione di spese e ricavi della sicurezza pubblica durante gli ultimi 5 anni è la seguente.

Anno	Spese	Ricavi
2017	217'073.35	72'365.35
2018	246'303.75	96'254.00
2019	224'536.62	25'602.45
2020	314'911.37	53'336.75
2021	269'284.33	73'394.06



La differenza tra Consuntivo 2021 e Consuntivo 2020 è la seguente.

Importi in CHF	Consuntivo 2020	Consuntivo 2021	Variazione in %
Spese	314'911.37	269'284.33	-0.14
Ricavi	53'336.75	73'394.06	0.38
Maggior spesa	261'574.62	195'890.27	0.34

100.3132.003 Spese per aggiornamento mappa

100.4210.001 Tasse aggiornamento mappa

È difficile preventivare correttamente i costi della tenuta a giorno della mappa, parte dei quali sono a carico del Comune. Durante il 2021 sono stati fatti rilievi relativi a mutazioni riguardanti diversi anni.

103.3612.102 Autorità regionale di protezione (ARP)

È difficile preventivare correttamente questa spesa, perché viene calcolata direttamente dall'ARP in base al numero dei casi.

113.3612.108 Partecipazione al consorzio polizia Torre di Redde

La minor spesa è dovuta al conguaglio 2020 a favore di Cureglia pervenuto dopo la chiusura dei conti 2020 e quindi accreditato ai conti 2021. La spesa per il 2021 ammonta a CHF 156'245.75 ed è al netto delle multe.

151.3636.005 Contributi per l'organizzazione del tiro obbligatorio

Dal 2021 il Municipio ha deciso, come da regolamento LALM e RALM, di pagare l'intero importo alla Società Tiratori del Gaggio, fatturando allo stesso tempo ai Comuni del comprensorio la loro quota parte (4612.105).

La maggior spesa è dovuta alla chiusura del 2020 pervenuta dopo la chiusura dei conti e quindi addebitata al 2021.

151.4612.103 Rimborso quota parte Comuni ristrutturazione Stand di tiro

Durante il 2020 si sono rese necessarie delle manutenzioni straordinarie delle paratie che Cureglia, come comune di riferimento, ha anticipato. Nel corso del 2021 i Comuni del comprensorio hanno provveduto a rimborsare la loro quota parte.

Purtroppo, a causa di un errore procedurale, Cureglia non ha ricevuto i sussidi previsti per quest'opera.

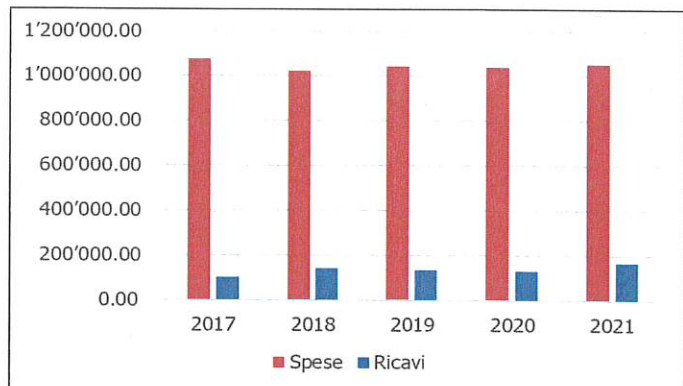
151.4612.105 Rimborsi per l'organizzazione del tiro obbligatorio

Come spiegato precedentemente, il Comune di Cureglia ha pagato l'intero importo a favore della Società Tiratori del Gaggio per poi richiedere ai Comuni del comprensorio la loro quota parte.

2. EDUCAZIONE

L'evoluzione di spese e ricavi dell'educazione durante gli ultimi 5 anni è la seguente.

Anno	Spese	Ricavi
2017	1'073'649.90	102'603.60
2018	1'020'211.77	141'674.65
2019	1'043'032.92	134'973.10
2020	1'038'632.52	132'185.70
2021	1'053'765.64	167'884.20



La differenza tra Consuntivo 2021 e Consuntivo 2020 è la seguente.

Importi in CHF	Consuntivo 2020	Consuntivo 2021	Variazione in %
Spese	1'038'632.52	1'053'765.64	0.01
Ricavi	132'185.70	167'884.20	0.27
Maggior spesa	906'446.82	885'881.44	0.02

210.3010.005 Stipendio trasporto allievi

La maggior spesa è dovuta in parte alla sezione supplementare e in parte all'utilizzo del pulmino da parte di altri comuni. Conseguentemente anche il relativo ricavo è maggiore (Conto 4240.014 Rimborso pulmino).

210.3010.012 Stipendi addette alla mensa

La maggior spesa è dovuta ad un aumento del tempo dedicato alle pulizie, causato da un aumento del numero di bambini che frequentano la mensa.

210.3020.006 Stipendio docenti d'appoggio

La minor spesa è dovuta al fatto che con la sezione supplementare non si è resa più necessaria la figura del docente d'appoggio.

210.3104.001 Materiale scolastico

La maggior spesa è dovuta alla sezione supplementare esistente dal mese di settembre 2021.

210.3105.001 Spese refezione

210.4240.001 Rimborso spese refezione

La maggior spesa e il maggior ricavo sono dovuti ad un aumento del numero di bambini che frequentano la mensa.

210.3144.001 Manutenzione stabili

La maggior spesa è dovuta ad alcuni interventi straordinari alla centralina del riscaldamento ed alle finestre.

210.3612.109 Direzione scolastica condivisa

La minor spesa è dovuta al conguaglio 2020 a favore di Cureglia, pervenuto dopo la chiusura dei conti 2020 e quindi accreditato ai conti 2021. La spesa per il 2021 ammonta a CHF 47'755.45.

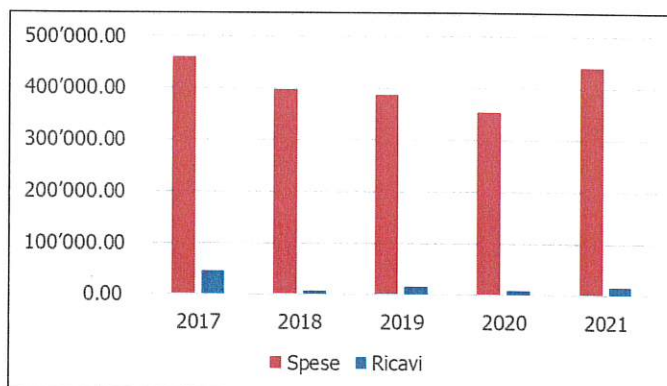
212.3631.007 Contributi per allievi scuole medie

Il contributo è stato diminuito su proposta della direzione scolastica, perché non si sono potute effettuare le uscite scolastiche.

3. CULTURA E TEMPO LIBERO

L'evoluzione di spese e ricavi per cultura e tempo libero durante gli ultimi 5 anni è la seguente.

Anno	Spese	Ricavi
2017	458'486.45	45'364.40
2018	397'286.62	7'315.80
2019	386'894.88	15'431.60
2020	353'003.32	8'397.60
2021	440'660.03	15'350.80



La differenza tra Consuntivo 2021 e Consuntivo 2020 è la seguente.

Importi in CHF	Consuntivo 2020	Consuntivo 2021	Variazione in %
Spese	353'003.32	440'660.03	0.25
Ricavi	8'397.60	15'350.80	0.83
Maggior spesa	344'605.72	425'309.23	-0.19

330.3010.008 Stipendi avventizi

Oltre alla spesa per i ragazzi che nel periodo estivo aiutano la squadra esterna, si è reso necessario l'aiuto regolare di una persona, sia per assenze per infortunio e malattia dei nostri collaboratori, come pure per interventi puntuali.

330.3090.001 Spese per la formazione e l'aggiornamento

Il Municipio ha ritenuto opportuno iscrivere alcuni collaboratori a dei corsi di perfezionamento.

330.3101.001 Materiale di consumo

Si sono resi necessari diversi acquisti importanti di materiale di consumo per la squadra esterna.

330.3101.005 Acquisto piante, sementi e terriccio

Il Municipio ha aumentato la spesa per l'acquisto di fiori e piante.

330.3111.01 Acquisto macchinari, attrezzature

Il Municipio ha dovuto acquistare un nuovo piatto tosa erba frontale, per una spesa di CHF 6'265.40.

330.3141.004 Manutenzione sentieri

Oltre alla manutenzione ordinaria, nel corso del 2021 si sono resi necessari diversi interventi straordinari. In particolare si sono dovuti riparare tutti i ponticelli nella Valle della Chiesa, per una spesa di oltre CHF 35'000.00.

330.4260.004 Rimborsi e partecipazioni diverse

La Zurigo assicurazione ha versato l'importo di CHF 4'684.95 quale parziale indennizzo per la rottura di un ponticello.

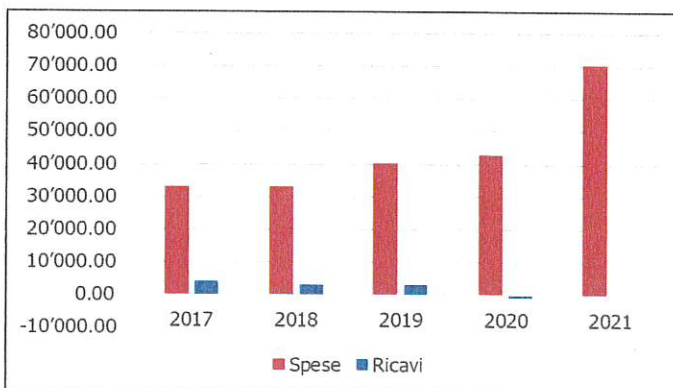
350.3130.006 Manifestazioni e concerti

Su questo conto sono state addebitate le spese relative ai regali fatti agli anziani per Natale in sostituzione del tradizionale pranzo natalizio, oltre che quelle delle manifestazioni che si sono potute organizzare.

4. SALUTE PUBBLICA

L'evoluzione di spese e ricavi per la salute pubblica durante gli ultimi 5 anni è la seguente.

Anno	Spese	Ricavi
2017	33'116.05	4'259.10
2018	32'900.70	3'000.00
2019	40'149.60	3'000.00
2020	42'821.20	-627.70
2021	70'289.50	277.60



La differenza tra Consuntivo 2021 e Consuntivo 2020 è la seguente.

Importi in CHF	Consuntivo 2020	Consuntivo 2021	Variazione in %
Spese	42'821.20	70'289.50	0.64
Ricavi	-627.70	277.60	-1.44
Maggior spesa	43'448.90	70'011.90	-0.38

460.4260.007 Recupero spese terapeutiche

Quest'anno non sono state emesse le fatture relative ai costi di competenza delle famiglie. Saranno emesse nel corso del 2022.

490.3101.009 Acquisto materiale Covid-19

Il Cantone ha dato istruzione di raggruppare i costi ed i contributi ad associazioni inerenti all'emergenza sanitaria Covid-19 in conti specifici.

490.3612.111 Contributo vaccinazioni Covid-19

Si tratta della quota parte a carico del nostro comune inerente alle vaccinazioni di prossimità per le persone anziane che non riuscivano ad accedere ai centri di vaccinazione.

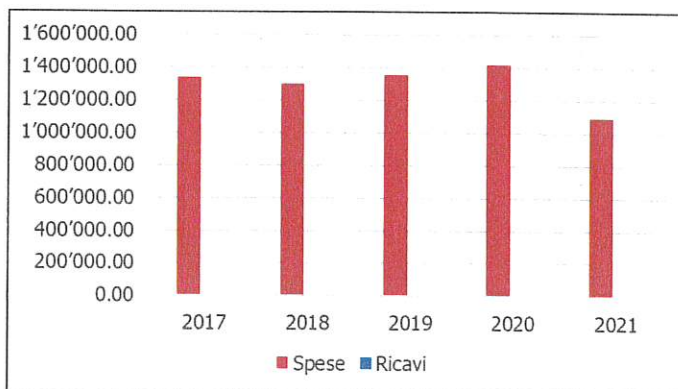
490.3930.001 Addebito interno trasporti pubblici Covid-19

Si tratta di un contributo che il Cantone ha deciso di elargire a favore delle aziende dei trasporti pubblici per le spese straordinarie sostenute a causa dell'emergenza sanitaria Covid-19. Questo contributo è stato poi parzialmente suddiviso sui comuni secondo una chiave di riparto decisa dal Cantone.

5. PREVIDENZA SOCIALE

L'evoluzione di spese e ricavi per la previdenza sociale durante gli ultimi 5 anni è la seguente.

Anno	Spese	Ricavi
2017	1'334'722.31	2'813.00
2018	1'296'623.91	3'697.00
2019	1'353'264.58	2'878.00
2020	1'419'124.56	3'413.00
2021	1'092'281.28	2'944.00



La differenza tra Consuntivo 2021 e Consuntivo 2020 è la seguente.

Importi in CHF	Consuntivo 2020	Consuntivo 2021	Variazione in %
Spese	1'419'124.56	1'092'281.28	-0.23
Ricavi	3'413.00	2'944.00	-0.14
Maggior spesa	1'415'711.56	1'089'337.28	0.30

361.3631.001 Contr. com. ai fondi previdenza sociale (AVS/AI/IPG)

365.3636.003 Contributi per le famiglie e asili nido

361.3637.008 Contributi assistenza sociale

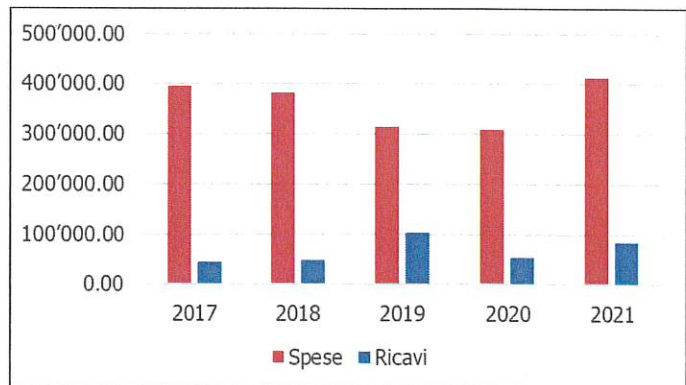
Queste spese sono calcolate dal Cantone, tenendo conto della forza finanziaria e del gettito del Comune e sono dovute per legge. Come più volte precisato, si tratta di spese che esulano dalla competenza del Municipio.

Si noti comunque che alcune di queste spese sono risultate inferiori a quelle preventivate, perché il Cantone, nella valutazione del gettito 2018 (preponderante per il calcolo di questi contributi) ha tenuto conto di alcune importanti perdite sulle imposte.

6. TRAFFICO

L'evoluzione di spese e ricavi per il traffico durante gli ultimi 5 anni è la seguente.

Anno	Spese	Ricavi
2017	395'053.45	43'471.75
2018	382'186.60	47'090.85
2019	312'972.75	102'118.80
2020	308'573.18	54'418.75
2021	411'114.94	83'441.95



La differenza tra Consuntivo 2021 e Consuntivo 2020 è la seguente.

Importi in CHF	Consuntivo 2020	Consuntivo 2021	Variazione in %
Spese	308'573.18	411'114.94	0.33
Ricavi	54'418.75	83'441.95	0.53
Maggior spesa	254'154.43	327'672.99	-0.22

620.3010.008 Stipendi avventizi

Si tratta di alcuni interventi puntuali richiesti a personale esterno.

620.3141.003 Sgombero neve

Questa spesa dipende dal numero di neviccate.

620.3141.005 Manutenzione illuminazione pubblica

Si è resa necessaria la sostituzione di un punto luce in via Burgh per un costo di CHF 3'523.20.

620.3151.001 Manutenzione mobili, macchine, veicoli attrezzature

Si sono resi necessari alcune manutenzioni importanti alla scopatrice ed al trattore grande.

690.3631.008 Indennità Covid-19 trasporti pubblici

690.4930.001 Accredito interno costi Covid-19 trasporti pubblici

Si tratta di un contributo che il Cantone ha deciso di elargire a favore delle aziende dei trasporti pubblici per le spese straordinarie sostenute a causa dell'emergenza sanitaria Covid-19.

Come da istruzioni della Sezione degli Enti Locali (in seguito "SEL"), questo importo è stato addebitato al dicastero 490 Altri compiti della salute.

690.3637.001 Contributi trasporti giovani

Sempre più giovani del Comune utilizzano i mezzi pubblici e fanno richiesta dei contributi comunali.

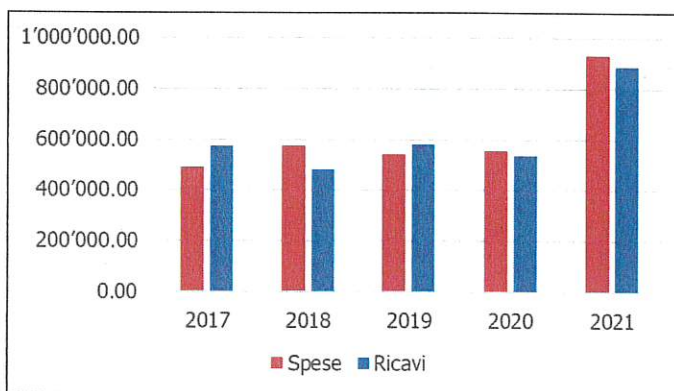
690.4250.001 Incasso da vendita carte giornaliere FFS

Anche questo ricavo ha subito una leggera contrazione dovuta all'emergenza sanitaria Covid-19.

7. PROTEZIONE AMBIENTE E SISTEMAZIONE TERRITORIO

L'evoluzione di spese e ricavi per la protezione dell'ambiente e la sistemazione del territorio durante gli ultimi 5 anni è la seguente.

Anno	Spese	Ricavi
2017	488'269.74	573'237.30
2018	573'404.19	482'518.35
2019	538'363.28	579'363.31
2020	555'548.39	537'483.55
2021	928'991.46	885'122.76



La differenza tra Consuntivo 2021 e Consuntivo 2020 è la seguente.

Importi in CHF	Consuntivo 2020	Consuntivo 2021	Variazione in %
Spese	555'548.39	928'991.46	0.67
Ricavi	537'483.55	885'122.76	0.65
Maggior spesa	18'064.84	43'868.70	-0.59

700.3143.005 Manutenzione impianti idrici
700.4260.004 Rimborsi e partecipazioni diverse

Vi sono stati diversi interventi dovuti a rotture di tubazioni, in parte rimborsati da parte dell'assicurazione.

700.3199.001 Spese diverse

Su questo conto è stata addebitata la spesa inerente al recupero spese richiesto dal Cantone per interventi inquinamento acque.

700.3638.001 Contributo comunale centesimo ecosolidale

L'importo è stato versato all'Associazione Amici di Padre Mantovani per un progetto di riqualifica di un pozzo in Africa.

700.3950.001 Addebito interno per ammortamenti

Il nuovo MCA2 obbliga a registrare il costo degli ammortamenti direttamente sui relativi conti del dicastero stesso.

700.3511.101 Versamento fondo approvvigionamento idrico

Il nuovo sistema contabile MCA2 richiede la contabilizzazione a pareggio del dicastero approvvigionamento idrico; la contropartita è il relativo fondo del capitale proprio.

In tempi brevi bisogna modificare le tasse in modo da azzerare il fondo del capitale proprio.

710.3143.006 Manutenzione canalizzazioni e pozzetti

Si sono resi necessari interventi straordinari per la pulizia dei pozzetti per evitare fuoriuscite di liquame.

710.3612.107 Consorzio depurazione acque Lugano e dintorni CDALED

Questo importo ci viene richiesto direttamente dal Consorzio ed è comprensivo all'aumento delle spese sostenute, in continuo aumento.

710.3950.001 Addebito interno per ammortamenti

Il sistema MCA2 obbliga a registrare il costo degli ammortamenti direttamente sui relativi conti del dicastero stesso.

710.4511.201 Prelevamento fondo canalizzazioni

Il nuovo sistema contabile MCA2 richiede la contabilizzazione a pareggio del dicastero approvvigionamento idrico; la contropartita è il fondo del capitale proprio relativo.

In tempi brevi bisogna modificare le tasse in modo da azzerare il fondo del capitale proprio.

720.3101.007 Acquisto sacchi rifiuti

È stata inserita anche una parte dell'acquisto fatto nel 2018 e mai caricato nel dicastero.

720.3612.120 Riparto costi EcoCentro Comano

La spesa è stata valutata, perché il Comune di Comano non è ancora in possesso dei dati definitivi.

720.4511.301 Prelevamento fondo per eliminazione rifiuti

Il nuovo sistema contabile MCA2 richiede la contabilizzazione a pareggio del dicastero approvvigionamento idrico; la contropartita è il fondo del capitale proprio relativo.

In tempi brevi bisogna modificare le tasse in modo da azzerare il fondo del capitale proprio.

750.3612.131 Consorzio sistemazione fiume Vedeggio

Sono iniziati i lavori per la sistemazione fiume Vedeggio e la relativa ripartizione della spesa sui Comuni

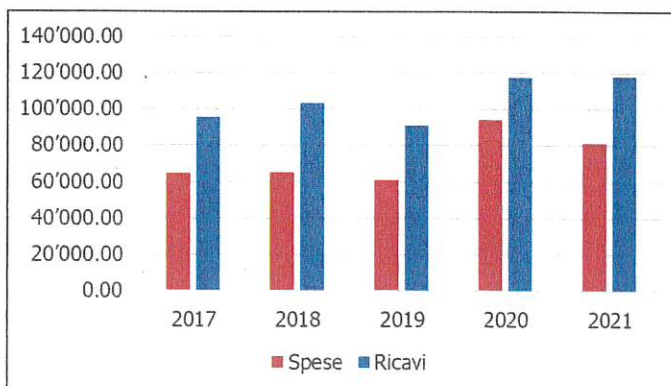
789.3132.007 Spese controllo impianto di combustione

Il costo è legato al numero di impianti controllati. Si ricorda che i controlli agli impianti di combustione vengono fatti ogni due anni.

8. ECONOMIA PUBBLICA

L'evoluzione di spese e ricavi per l'economia pubblica durante gli ultimi 5 anni è la seguente.

Anno	Spese	Ricavi
2017	64'335.75	95'248.00
2018	64'677.35	103'100.00
2019	60'973.57	91'029.00
2020	94'035.58	117'592.35
2021	81'312.75	117'800.00



GRAFICO

La differenza tra Consuntivo 2021 e Consuntivo 2020 è la seguente.

Importi in CHF	Consuntivo 2020	Consuntivo 2021	Variazione in %
Spese	94'035.58	81'312.75	-0.14
Ricavi	117'592.35	117'800.00	0.00
Maggior spesa	-23'556.77	-36'487.25	-0.35

800.3132.004 Consulenza ufficio energia

Come già scritto nel conto preventivo 2020, il Municipio ha deciso di avvalersi della consulenza di un ufficio specializzato nella promozione delle energie sostenibili.

800.3637.004 Contributi a privati – energie alternative

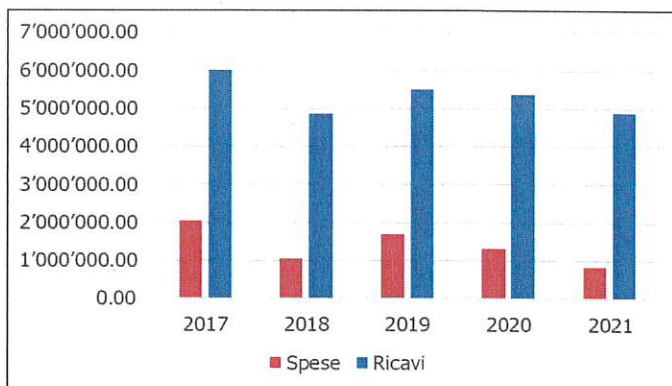
800.4500.501 Prelevamento FER

Come da regolamento sugli incentivi e relativa ordinanza, sono stati riconosciuti i contributi a privati coperti dall'utilizzo del fondo FER.

9. FINANZE E IMPOSTE

L'evoluzione di spese e ricavi per l'economia pubblica durante gli ultimi 5 anni è la seguente.

Anno	Spese	Ricavi
2017	2'047'755.69	6'023'139.13
2018	1'046'886.65	4'860'718.44
2019	1'680'967.97	5'516'319.91
2020	1'319'486.22	5'381'886.99
2021	823'759.88	4'893'069.92



La differenza tra Consuntivo 2021 e Consuntivo 2020 è la seguente.

Importi in CHF	Consuntivo 2020	Consuntivo 2021	Variazione in %
Spese	1'319'486.22	823'759.88	-0.38
Ricavi	5'381'886.99	4'893'069.92	-0.09
Maggior spesa	-4'062'400.77	-4'069'310.04	-0.00

L'ultimo accertamento annuale del gettito d'imposta cantonale di Cureglia da parte della SEL riguarda l'anno 2018. In quell'occasione la SEL ha riconosciuto a Cureglia delle perdite per imposte che difficilmente potranno essere incassate per CHF 472'889.00.

Nel piano finanziario queste perdite saranno suddivise in più anni per evitare un risultato d'esercizio troppo negativo.

Gettito	Accertamento 2018
Persone fisiche	6'314'832.00
Persone giuridiche	360'753.00
Imposte alla fonte	38'200.00
Riparto imp. imm.	0.00
Contr. livellamento	-374'308.00
Deduzione perdite	-472'889.00
Differenza ricalcolo gett.2015	-42'385.00
Differenza ricalcolo gett.2016	-14'932.00
Differenza ricalcolo gett.2017	-34'391.00
Totale	5'774'880.00

900.3181.001 Perdite su imposte

Sono state passate a perdita diverse posizioni per le quali esistono attestati carenza beni e per le quali si ritiene che l'incasso del dovuto sia difficile se non impossibile.

900.4000.001 Imposte sul reddito e sulla sostanza delle persone fisiche

900.4008.001 Imposta personale

900.4010.001 Imposta sull'utile e sul capitale delle persone giuridiche

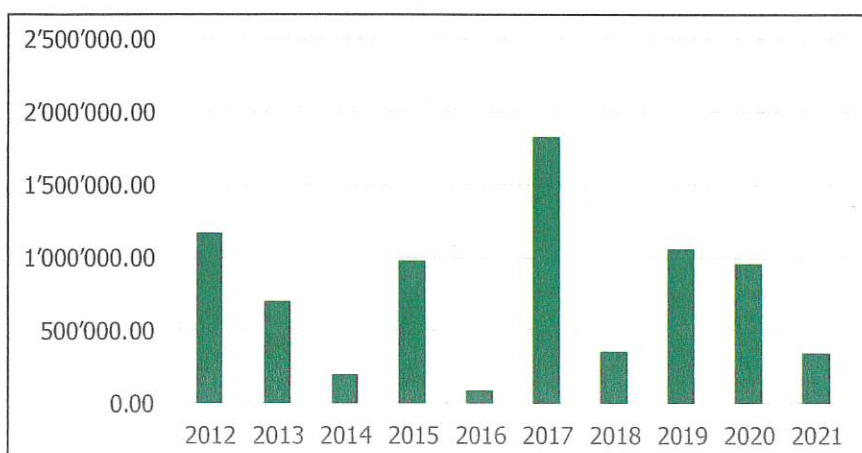
900.4021.001 Imposta immobiliare comunale

Gli importi sono stati valutati analizzando l'incasso degli acconti, rispettivamente le ultime decisioni di tassazione prevenute.

Gli importi di CHF 3'790'938.00 per le persone fisiche e di CHF 190'000.00 per le persone giuridiche scaturiscono dal gettito menzionato sopra corretto del 3% da parte del Cantone (dal 2020 il moltiplicatore cantonale è sceso al 97%) e del 5% circa da parte del Comune (correzione prudenziale). Si tratta comunque di un modo di procedere in linea con i consuntivi precedenti: in base alle decisioni di tassazione disponibili e al relativo transitorio di emissione, che è un'incognita, è prassi stimare il gettito d'imposta in modo prudenziale.

900.4000.101 Sopravvenienze d'imposta

Nel 2021 sono state registrate sopravvenienze per CHF 342'597.00. Questo importo è dovuto a decisioni di tassazione emesse nel 2021, ma relative ad anni precedenti.



900.4002.001 Imposte alla fonte

Ogni anno il Cantone accredita al Comune l'importo relativo alle imposte alla fonte come acconti. Il conguaglio per il 2021 è negativo (CHF -91'316.71).

900.4009.001 Imposte speciali sul reddito e la sostanza

Durante il 2021 alcuni contribuenti hanno prelevato e/o ricevuto grossi importi dalle assicurazioni di previdenza.

Gli importi di CHF 3'790'938.00 (imposte persone fisiche) e di CHF 190'000.00 (imposte persone giuridiche) sono stati calcolati nel modo seguente:

Gettito emesso persone fisiche del 2018 in CHF	5'268'938.00
Gettito valutato persone fisiche del 2018 in CHF	1'045'832.00
Totale gettito persone fisiche in CHF	6'314'770.00
Gettito emesso persone giuridiche del 2018 in CHF	261'517.00
Gettito valutato persone giuridiche del 2018 in CHF	99'236.00
Totale gettito persone giuridiche in CHF	360'753.00
Totale gettito cantonale in CHF	6'675'523.00
- 3% moltiplicatore cantonale	-200'265.69
- 5% correzione prudenziale	-351'132.51
Totale gettito cantonale corretto in CHF	6'124'124.80
Moltiplicatore	65%
Totale gettito con moltiplicatore in CHF	3'980'681.12
Imposte persone fisiche	3'790'938.00
Soprawvenienze	342'597.00
Imposta preventiva: computo globale	-7'803.05
Imposte alla fonte	-91'316.71
Imposta personale	42'000.00
Imposte speciali	251'033.10
Imposte persone giuridiche	190'000.00
Imposta immobiliare comunale	250'000.00
Interessi di mora	1'754.05
Totale imposte in CHF	4'769'202.39

921.3622.701 Contributo al fondo di livellamento
921.3622.801 Contributo al fondo di perequazione

Questi contributi sono calcolati dal Cantone e dovuti per legge. Gli importi sono minori rispetto a quelli preventivati a causa delle perdite menzionate sopra riconosciute dal Cantone.

990.3300.001 Ammortamenti su beni amministrativi

La spesa per ammortamenti ordinari è pari a CHF 275'400.00.

Una modifica sostanziale dell'entrata in vigore del MCA2 è l'attribuzione degli ammortamenti direttamente al conto del relativo investimento.

Soltanto i beni amministrativi vengono ammortizzati, mentre i beni patrimoniali (quei beni che non servono direttamente alla gestione del Comune, per esempio Casa Balmelli) sono rivalutati periodicamente. Per questo i beni amministrativi sono riepilogati in categorie.

L'ammortamento dei beni amministrativi si effettua con il sistema lineare, quindi a quote costanti, in base alla loro durata di utilizzo.

Ai beni amministrativi relativi ad investimenti effettuati prima del 2020 è stato attribuito un tasso di ammortamento secondo la durata residua del bene secondo la tabella seguente.

Categoria	Tasso
Terreni	6.25%
Opere del genio civile	4.00% - 6.25%
Costruzioni edili	6.25%
Costruzioni edili (scuole)	4.65%
Boschi	0.00%
Contributi per investimenti	4.00%

Dal 2021 i tassi d'ammortamento per gli investimenti sono i seguenti.

Categoria	Tasso minimo	Tasso massimo	Durata in anni
Terreni	0.00%	2.00%	50
Strade piazze	2.50%	3.00%	33 - 40
Sistemazione corsi d'acqua e laghi	2.00%	2.50%	40 - 50
Altre opere del genio civile	2.00%	2.50%	40 - 50
Depurazione acque - canalizzazioni	2.00%	2.50%	40 - 50
Dep.acque - opere del genio civile	2.00%	3.00%	33 - 50
Dep.acque imp. Elettromeccanici	5.00%	6.00%	17 - 20
Dep.acque - ap.. Comando e automazione	20.00%	25.00%	4 - 5
Costruzioni edili	2.50%	3.00%	33 - 40
Boschi e lavori forestali	2.50%		40
Mobili, veicoli, macchinari, apparecchiature	10.00%	20.00%	5 - 10
Veicoli speciali	6.50%	20.00%	5 - 15
Hardware	20.00%	25.00%	4 - 5
Software	20.00%	25.00%	4 - 5
Spese di pianificazione (PGS, PR, ecc.)	10.00%		10

INVESTIMENTI

Nel preventivo 2021 si erano previsti investimenti per CHF 3'556'400.00. In realtà ci sono state spese per investimenti di CHF 615'055.53 e ricavi da investimenti di CHF 35'155.00, per una spesa netta per investimenti di CHF 579'900.53.

I seguenti investimenti si ritengono chiusi con l'approvazione di questo consuntivo.

029.581.69 Completamento revisione PR [MM 14.04.2008]

Credito	96'000.00
Spesa	<u>145'614.90</u>
Maggior onere	49'614.90

Questo investimento votato nel 2008 non è mai stato chiuso. La contabile ha cercato di ricostruire i diversi pagamenti: sono stati pagati diversi onorari per revisioni e complementi del Piano Regolatore nel corso degli anni 2008-2012.

210.5045.001 Ristrutturazione della SE ottocentesca [MM 19.01.2017]

Credito	680'000.00
Spesa	<u>676'755.00</u>
Minor onere	3'245.00

330.5040.001 Restauro vecchia serra [MM 16.04.2019]

Credito	197'000.00
Spesa	<u>187'815.03</u>
Minor onere	9'184.97

620.5010.001 Credito quadro strade 2017-2020 [MM 2.5.2017]

Credito	400'000.00
Spesa	<u>126'575.45</u>
Minor onere	273'424.55

Si tratta del credito quadro strade della scorsa legislatura; per gli interventi straordinari di questa legislatura verrà preparato un nuovo messaggio municipale, verosimilmente di CHF 300'000.00.

710.501.30 Attuazione PGS zona nucleo Pianello I fase [MM 05.04.2016]

Credito	1'505'000.00
Spesa	<u>1'503'918.78</u>
Minor onere	1'081.22

Ci sono investimenti aperti con movimenti (spese) nel 2021, per i quali si rimanda al dettaglio dei conti d'investimento (pag.101-116).

CONTRIBUTI E RIVERSAMENTI

Importi in CHF	Preventivo 2021	Consuntivo 2021	Differenza
Ammortamenti	318'500.00	275'400.00	-43'100.00
Altre spese	1'486'070.00	1'782'138.15	296'068.15
Spese personale	1'753'340.00	1'700'520.20	-52'819.80
Partecipazione Riforma Ticino 2020	800.00	1'323.00	523.00
Contributo Ente regionale sviluppo	4'900.00	4'977.00	77.00
Autorità regionale di protezione	20'000.00	23'054.60	3'054.60
Polizia Torre di Redde	157'000.00	140'563.10	-16'436.90
Consorzio pompieri	18'000.00	12'777.90	-5'222.10
Contributo tiro obbligatorio	3'500.00	33'252.25	29'752.25
Ente protezione civile	32'000.00	30'336.73	-1'663.27
Direzione scolastica condivisa	48'000.00	32'809.25	-15'190.75
Contributo allievi scuole medie	7'200.00	2'040.00	-5'160.00
Servizio medico dentario scolastico	16'000.00	13'567.10	-2'432.90
Servizio medico festivo	1'500.00	1'537.00	37.00
Contributo Croce verde	22'000.00	21'829.25	-170.75
Addebito costi Covid trasporti pubblici	-	28'680.00	28'680.00
Contributo fondi previdenza sociale (AVS/AI/...)	700'000.00	426'739.20	-273'260.80
Contributi associazioni asili nido	49'000.00	48'442.50	-557.50
Rimborso case anziani	50'000.00	41'996.85	-8'003.15
Contribui anziani ospiti in istituti sussidiati	375'000.00	324'997.09	-50'002.91
Contributi SACD	190'000.00	116'023.98	-73'976.02
Contributi servizi d'appoggio	100'000.00	67'767.23	-32'232.77
Mantenimento anziani a domicilio	45'000.00	35'602.57	-9'397.43
Contributo assistenza sociale	40'000.00	30'611.86	-9'388.14
Partecipazione manutenzione strade cantonali	6'200.00	6'192.00	-8.00
Commissione regionale dei trasporti	1'000.00	535.40	-464.60
Comunità tariffale Ticino-Moesano	15'000.00	15'000.00	-
Trasporto notturno	3'000.00	4'427.90	1'427.90
Finanziamento trasporti pubblici	112'000.00	115'591.00	3'591.00
Consorzio CDALED	120'000.00	162'550.20	42'550.20
Contributo Consorzio Arginatura Basso Vedeggio	10'000.00	9'142.10	-857.90
Consorzio Sistemazione fiume Vedeggio	-	17'460.00	17'460.00
Contributo OTR	2'600.00	2'756.90	156.90
Computo globale IP	4'000.00	7'803.05	3'803.05
Contributo al fondo di livellamento	475'000.00	383'314.00	-91'686.00
Contributo al fondo di perequazione	15'000.00	5'607.00	-9'393.00
Partecipazione finanziaria ai compiti del Cantone	113'000.00	112'898.00	-102.00
Totale in CHF	6'314'610.00	6'040'264.36	-274'345.64

DELEGHE

Fino ad un importo annuo complessivo stabilito dal regolamento comunale, per Cureglia al massimo tre volte CHF 60'000.00 (ReCom, art. 44), il Municipio può effettuare nuove spese non iscritte nel preventivo (LOC, art. 170).

Nel 2021 il Municipio ha deciso di utilizzare in parte tre deleghe

029.5060.001 Acquisto mobilio Municipio e Segretario per un importo di CHF 31'592.00

090.5090.001 Restauro affreschi Casa Rusca per un importo di CHF 16'574.13

710.5032.002 Sostituzione chiusini per un importo di CHF 37'805.90

CONCLUSIONI

Il conto consuntivo 2021 chiude nelle cifre nere, con un avanzo d'esercizio pari a CHF 232'161.78, mentre il conto preventivo 2021 prevedeva un disavanzo di CHF 387'610.00.

Questo risultato è stato possibile grazie alle sopravvenienze, a maggiori ricavi in diversi dicasteri, a minor uscite per contributi dovuti al Cantone calcolati sul gettito 2018 e ad una oculata gestione dei costi di competenza comunale, pur mantenendo o migliorando i servizi offerti alla popolazione.

Il capitale proprio del Comune al 31 dicembre 2021 è pari a CHF 5'089'933.06, prima della capitalizzazione dell'avanzo d'esercizio 2021.

La situazione favorevole permette di confermare un moltiplicatore attrattivo e un capitale proprio che consente di far fronte ad eventuali disavanzi futuri.

Con il MCA2 sono definiti nel capitale proprio anche i fondi relativi all'erogazione di acqua potabile, alle canalizzazioni e ai rifiuti, che a breve dovranno pareggiare: le tasse causali dovranno coprirne i costi.

I contributi dovuti al Cantone torneranno ad essere come quelli del 2020, in quanto la riduzione per il 2021 è dovuta al riconoscimento da parte del Cantone delle perdite su imposte viste in precedenza.

Il consuntivo 2021 è stato verificato dalla PKF Certifica SA, Lugano, come da rapporto allegato.

Visto quanto sopra esposto vi chiediamo di voler decidere:

1. Sono approvate le liquidazioni del Comune di Cureglia menzionate alla voce "investimenti che si ritengono chiusi con l'approvazione di questo consuntivo".
2. Sono approvati il Conto Consuntivo ed il Bilancio del Comune di Cureglia chiusi al 31 dicembre 2021, con un avanzo d'esercizio di CHF 232'161.78.
3. È dato scarico al Municipio per la gestione 2021.

Con i migliori ossequi.

PER IL MUNICIPIO DI CUREGLIA

Il Sindaco

Tessa Gambazzi Pagnamenta



Il Segretario

pp Mara Galli

Cureglia, 31 marzo 2022

Messaggio licenziato dal Municipio con risoluzione no. 191 del 29 marzo 2022.

La Commissione della Gestione è incaricata di allestire il relativo rapporto.